

A - Formats de fichiers**1. Import Sociétés**

Le fichier doit être au format TEXTE. Chaque ligne est considérée comme une fiche complète. Les champs sont séparés par une TABULATION et sont de longueur variable.

A	Nom de la Société	
B	Téléphone 1	
C	Téléphone 2	
D	Télécopie 1	
E	Télécopie 2	
F	Critère 1	Sous la forme Catégorie=Valeur
G	Critère 2	S'il n'y a pas de signe égal alors
H	Critère 3	traité comme Catégorie uniquement.
I	Critère 4	(pas d'espace avant et après égal).
J	Adresse 1	
K	Adresse 2	Ajoutée après adresse 1
L	Nom responsable	Mis en commentaire
M	Code postal	
N	Ville	
O	Cedex	
P	Pays	
Q	Région	
R	Commentaire	
S	# N° de Référence	
T	Tél Responsable	Mis en commentaire
U	eMail	
V	Site sur la toile / Web	
W	(ZR N° Unique)	Inutilisé
X	(ZR Action)	Inutilisé
Y	Critère 5	
Z	Critère 6	
AA	Critère 7	
AB	Critère 8	
AC	Adresse 3	Ajoutée après adresse 1&2

2. Import Contacts

Le fichier doit être au format TEXTE. Chaque ligne est considérée comme une fiche complète. Les champs sont séparés par une TABULATION et sont de longueur variable.

A	Nom de la société	
B	Nom du contact	
C	Prénom	
D	Civilité	M., Madame, etc.
E	Titre	
F	Adresse perso ou soc	Envoi à adr perso s'il y a une valeur
G	Adresse	
H	Code postal	
I	Ville	
J	Pays	
K	Commentaire	
L	Date de saisie	
M	Téléphone 1	
N	Critère 1	Sous la forme Catégorie=Valeur
O	Critère 2	[Cf. le format société]
P	(ZR N° Unique)	Inutilisé
Q	Télécopie 1	
R	(ZR Action)	Inutilisé
S	# N° de Référence	
T	Déférence	Ex. : Cher, Chère, ...
U	eMail	
V	Critère 3	
W	Critère 4	
X	Critère 5	
Y	Critère 6	
Z	Critère 7	
AA	Critère 8	
AB	Téléphone 2	
AC	Portable	
AD	Adresse 2	Ajoutée après adresse 1
AE	Adresse 3	Ajoutée après adresse 1&2

3. Import Retombée / Commercial

Le fichier doit être au format TEXTE. Chaque ligne est considérée comme une fiche complète. Les champs sont séparés par une TABULATION et sont de longueur variable.

	Format	Commercial	Presse	Commentaires
A	Nombre	0	1	
B	Nombre	N° Société	N° Société	Doit exister ou à blanc
C	Texte	N° Référence Soc	N° Référence Soc	
D	Nombre	N° Contact	N° Contact	Doit exister ou à blanc
E	Texte	N° Référence Ctc	N° Référence Ctc	
F	Date	Date de Création	Date de Création	
G	Date	Date de Modification	Date de Modification	
H	Texte	Produit	Désignation	
I	Texte	Type	Nature	
J	Nombre	Quantité	Numéro	
K	Nombre	Marge	Page	
L	Nombre	Prix	Citations	
M	Date	Date Devis		
N	Date	Date Reçu	Date de parution	
O	Date	Date Payé		
P	Texte	Résumé	Résumé	
Q	Texte		Mots Clefs	££ (Cf. infra)
R	Texte		Impact	
S	Nombre		Lignes	
T	Nombre		Lectorat	

Les symboles ££ accolés seront remplacés par un retour chariot (nouvelle ligne).

4. Export Réciproque

Le fichier est aux formats suivant :

Format	Mac	PC Extension	Explications
Tab	x	.TAB	Les champs sont séparés par des tabulations, les enregistrements par des retour chariot (entrée)
Virgule	x	.CSV	Idem mais la séparation est la virgule.
SYLK	x	.SLK	Format d'échange standard
DBF	x	.DBF	Format dBase
DIF	x	.DIF	Format d'échange standard
WKS	x	.WK1	Format Lotus
BASIC	x	.BAS	Format Basic
Mailing	x	.MER	Idem Virgule mais avec titre des colonnes
Tableau HTML	x	.HTM	Format InterNet
FileMaker Pro	x	.FP3	Fichier FileMaker
Fichier d'édition	x		Publier / Abonner (mac)

# Société	N° de la société [Interne]
# Contact	N° du Contact [Interne]
Civilité	Monsieur, Madame, etc.
Déférence	Cher, etc.
Prénom	
Nom	
Adresse	
Code Postal	
Ville	
Pays	
Fonction	
# Référence	N° ou référence fixée par vous
Budget	
Cible 1	
Cible 2	
Cible 3	
Cible 4	
Cible 5	
Cible 6	
Cible 7	
Cible 8	
Cible 9	
Cible 10	
Phase	
État & Relance	
État & Relance Date	

État & Relance Heure
Chances
Date probable
Commentaire
Société Correspondance [Interne]
Contact Téléphone 01
Contact Téléphone Num 01
Contact Téléphone 02
Contact Téléphone Num 02
Contact Téléphone 03
Contact Téléphone Num 03
Contact Téléphone 04
Contact Téléphone Num 04
Contact Téléphone 05
Contact Téléphone Num 05
Contact Téléphone 06
Contact Téléphone Num 06
Contact Téléphone 07
Contact Téléphone Num 07
Contact Téléphone 08
Contact Téléphone Num 08
Contact Téléphone 09
Contact Téléphone Num 09
Contact Téléphone 10
Contact Téléphone Num 10
Contact Téléphone 11
Contact Téléphone Num 11
Contact Téléphone 12
Contact Téléphone Num 12
Contact Téléphone 13
Contact Téléphone Num 13
Contact Téléphone 14
Contact Téléphone Num 14
Contact Téléphone 15
Contact Téléphone Num 15
Contact Critères 01
Contact Critères Val 01
Contact Critères Poids 01
Contact Critères 02
Contact Critères Val 02
Contact Critères Poids 02
Contact Critères 03
Contact Critères Val 03
Contact Critères Poids 03
Contact Critères 04
Contact Critères Val 04
Contact Critères Poids 04
Contact Critères 05
Contact Critères Val 05

Contact Critères Poids 05
 Contact Critères 06
 Contact Critères Val 06
 Contact Critères Poids 06
 Contact Critères 07
 Contact Critères Val 07
 Contact Critères Poids 07
 Contact Critères 08
 Contact Critères Val 08
 Contact Critères Poids 08
 Contact Critères 09
 Contact Critères Val 09
 Contact Critères Poids 09
 Contact Critères 10
 Contact Critères Val 10
 Contact Critères Poids 10
 Contact Critères 11
 Contact Critères Val 11
 Contact Critères Poids 11
 Contact Critères 12
 Contact Critères Val 12
 Contact Critères Poids 12
 Contact Critères 13
 Contact Critères Val 13
 Contact Critères Poids 13
 Contact Critères 14
 Contact Critères Val 14
 Contact Critères Poids 14
 Contact Critères 15
 Contact Critères Val 15
 Contact Critères Poids 15

Informations société

Société	Nom de la société principale
Adresse	
CP	
Ville	
cedex	
Région	
Pays	
#	N° de référence
Commentaire	
Activité	
Gamme 1	
Gamme 2	
Gamme 3	
Gamme 4	
Gamme 5	

Phase
État & Relance
État & Relance Date
État & Relance Heure
Chances
Date probable

Télé-Action société

Col 1 - Choix 1
Col 1 - Choix 2
Col 1 - Choix 3
Col 1 - Choix 4
Col 2 - Choix 1
Col 2 - Choix 2
Col 2 - Choix 3
Col 2 - Choix 4
Col 3 - Choix 1
Col 3 - Choix 2
Col 3 - Choix 3
Col 3 - Choix 4
Rebut
Télé-Acteur
Opération
Tarification
Tarification National
Tarification Régional
Tarification National 1/32
Tarification National 1/16
Tarification National 1/8
Tarification National 1/4
Tarification National 1/2
Tarification National 1/1
Tarification Régional 1/32
Tarification Régional 1/16
Tarification Régional 1/8
Tarification Régional 1/4
Tarification Régional 1/2
Tarification Régional 1/1
Société Téléphone 01
Société Téléphone Num 01
Société Téléphone 02
Société Téléphone Num 02
Société Téléphone 03
Société Téléphone Num 03
Société Téléphone 04
Société Téléphone Num 04
Société Téléphone 05
Société Téléphone Num 05

Société Téléphone 06
Société Téléphone Num 06
Société Téléphone 07
Société Téléphone Num 07
Société Téléphone 08
Société Téléphone Num 08
Société Téléphone 09
Société Téléphone Num 09
Société Téléphone 10
Société Téléphone Num 10
Société Téléphone 11
Société Téléphone Num 11
Société Téléphone 12
Société Téléphone Num 12
Société Téléphone 13
Société Téléphone Num 13
Société Téléphone 14
Société Téléphone Num 14
Société Téléphone 15
Société Téléphone Num 15
Société Critères 01
Société Critères Valeur 01
Société Critères 02
Société Critères Valeur 02
Société Critères 03
Société Critères Valeur 03
Société Critères 04
Société Critères Valeur 04
Société Critères 05
Société Critères Valeur 05
Société Critères 06
Société Critères Valeur 06
Société Critères 07
Société Critères Valeur 07
Société Critères 08
Société Critères Valeur 08
Société Critères 09
Société Critères Valeur 09
Société Critères 10
Société Critères Valeur 10
Société Critères 11
Société Critères Valeur 11
Société Critères 12
Société Critères Valeur 12
Société Critères 13
Société Critères Valeur 13
Société Critères 14
Société Critères Valeur 14
Société Critères 15

Société Critères Valeur 15
Correspondance Société
Correspondance Adresse
Correspondance CP
Correspondance Ville
Correspondance cedex
Correspondance Pays

Informations Mailing

Mailing V	Colonne V
Mailing D	Colonne D
Mailing C	Colonne C
Mailing Nombre	Nombre de personnes
Mailing Langue	
Mailing Commentaire	
Mailing État & Relance Date	
Mailing État & Relance Heure	

5. Information écran

Le bas de chaque écran comprend des zones spéciales :



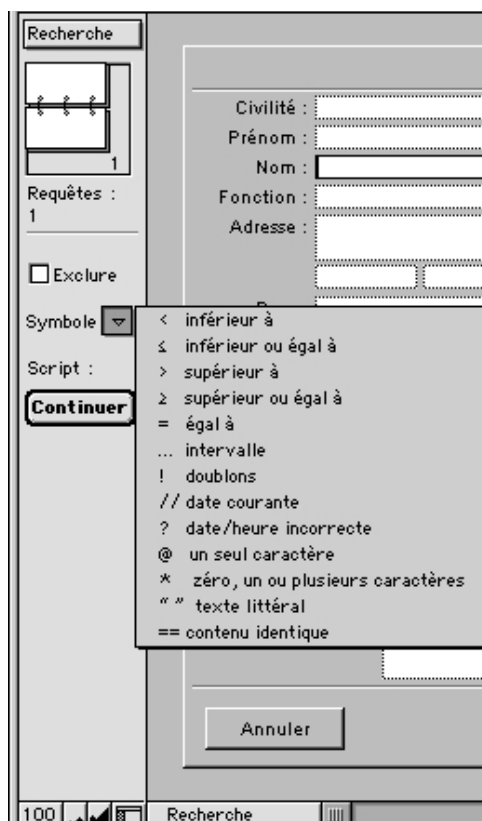
Ce sont les icônes de zoom. 100 indique l'échelle actuelle.

Diminue l'échelle

Augmente l'échelle

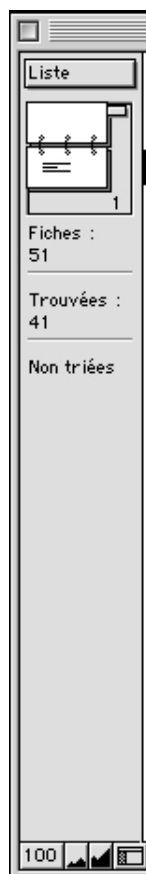
Indique le mode actuel. Vous ne devriez voir que le mode «Utilisation» et le mode «Recherche».

Affiche un panneau informatif




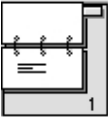
En mode recherche, cela vous permet d'accéder aux codes spéciaux. Vous avez aussi la possibilité de cocher Exclure, ce qui est identique à Ignorer.


Le bouton «Continuer» correspond au bouton «Rechercher».

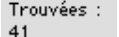


En mode utilisation, ce panneau vous informe de :

 Indique le format d'écran utilisé par Réciproque.

 Indique la position de la fiche active au sein de la sélection. Vous pouvez utiliser le petit onglet pour vous déplacer, cliquer sur la page du haut pour revenir d'une fiche en arrière, cliquer sur la page du bas pour avancer d'une fiche, cliquer sur le chiffre, y indiquer un numéro et appuyer sur entrée pour vous positionner sur cette fiche.

 Indique le nombre de fiches. Un seul chiffre correspond à la totalité du fichier tandis que deux indique qu'une sélection partielle est active.

 Indique si votre sélection est triée ou non.

